

Unterflur Hebebühnen

■ JOLLIFT 1200 B

Maximale Tragkraft 3000 kg

Minimale Höhe 0 mm

Hubhöhe 1100 mm

(an oberer Gummiauflage)



EH
Elektrohydraulisch



PH
Pneumohydraulisch



PE
Pneumo-elektrohydraulisch

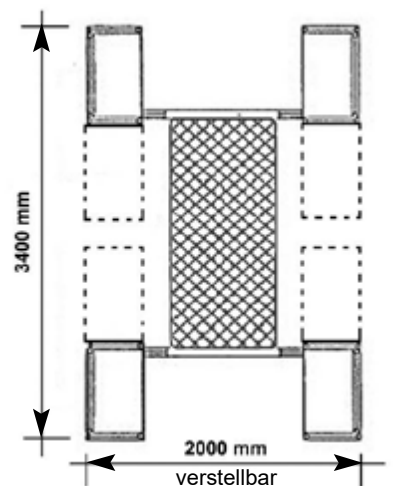
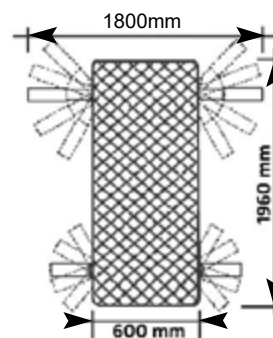
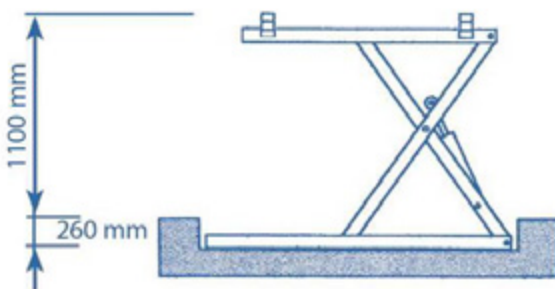
Mindestabmessungen Fundament:

Länge = 2000 mm

Breite = 660 mm (mit Kantrahmen)

Breite = 640 mm (ohne Kantrahmen)

Tiefe = 260 mm



FI.TIM
LIFTS & BENCHES - COLLISION REPAIR